

7. 세탁기를 산 지 얼마나 됐어요?



대화

자넷: 여보세요? 거기 서비스 센터지요?

직원: 네, 그렇습니다. 무엇을 도와드릴까요?

자넷: 세탁기가 고장이 나서 어제부터 탈수가 안 돼요.

직원: 세탁은 돼요?

자넷: 네, 탈수만 안 돼요.

직원: 주소와 전화번호를 가르쳐 주시면 수리 기사를 보내 드리겠습니다.

자넷: 그런데 수리비가 얼마예요?

직원: 세탁기를 산 지 얼마나 됐어요?

자넷: 8개월 됐어요.

직원: 그러면 수리비가 필요 없습니다. 1년 동안은 무료로 수리해 드립니다.

서비스 센터 고장 나다 세탁 수리비 동안 무료 탈수 수리 기사 필요 없다 기간 수리하다

어휘

서비스

서비스 센터	사용 설명서	가전제품	상담 직원	수리 기사
--------	--------	------	-------	-------

※ 위에서 찾아 빈칸에 알맞은 단어를 써 봅시다.

- (1) 가전제품이 고장 나면 ()에 전화하세요.
()이 상담을 해 줄 거예요.
- (2) 가전제품을 사면 ()를 읽고 사용법을 익혀야 돼요.
- (3) 텔레비전, 청소기, 세탁기, 가습기 등은 ()이에요.
- (4) 고장 접수를 하면 ()가 와서 고쳐줘요.



문법1 -아서 / 어서

- 비가 **와서** 산에 못 갔어요.
- 김치는 매워서 잘 못 먹어요.
- 우리 동네는 조용해서 좋아요.

연습1. [보기]와 같이 써 봅시다.

[보기] 가: 왜 시장에 못 갔어요?

나: (시간이 없다) **시간이 없어서** 시장에 못 갔어요.

(1) 가: 어제 왜 못 쉬었어요?

나: (집에 손님이 오다) _____ 못 쉬었어요.

(2) 가: 왜 어제 한국어 수업에 안 왔어요?

나: (아이가 아프다) _____ 못 왔어요.

(3) 가: 어디에 가요?

나: (시아버님 생신이다) _____ 시댁에 가요.

연습 2. [보기]와 같이 문장을 완성해 봅시다.

[보기] 비가 와서 빨래를 못 했어요.

(1) _____ 학교에 지각했어요.

(2) _____ 부모님께 전화를 못 했어요.

(3) _____ 잠을 못 잤어요.

문법2 -(으)ㄴ 지

- 한국에 온 지 1년이 되었어요.
- 냉장고를 산 지 6개월이 되었어요.
- 고향에 못 간 지 오래 되었어요.

연습 1. [보기]와 같이 써 봅시다.

[보기] 한국어를 공부하다, 반 년
⇒ 한국어를 공부한 지 반 년이 되었어요.

- (1) 고향 친구를 만나다, 1년
⇒ _____
- (2) 부모님께 전화하다, 한 달
⇒ _____
- (3) 결혼하다, 3년
⇒ _____

연습 2. [보기]처럼 묻고 대답해 봅시다. 그리고 ‘-(으)ㄴ 지’를 이용해 한 문장으로 만들어 봅시다.

가	나	-(으)ㄴ 지 되었어요
[보기] 한국어를 언제부터 공부했어요?	5개월 전부터 했어요.	한국어를 공부한 지 5개월이 되었어요.
(1) 언제 한국에 왔어요?		
(2) 언제 파마를 했어요?		
(3) 언제 _____ ?		

말하기 서비스 센터에 전화해 봅시다.



[보기] 테이프가 나오지 않아요.

직원: 네, 행복 서비스 센터입니다. 무엇을 도와 드릴까요?
 자넷: 우리 집 비디오가 고장 났어요.
 테이프가 나오지 않아요.
 직원: 네. 비디오를 산 지 얼마나 됐어요?
 자넷: 10개월 정도 됐어요.
 직원: 모델명이 뭐예요? 비디오 옆면에 붙어 있을 거예요.
 자넷: AB 1205예요.
 직원: 연락처를 알려주세요.
 자넷: 031-123-4659예요.
 직원: 네. 접수했습니다. 오늘 오후에 수리 기사가 갈 거예요.
 자넷: 몇 시쯤에 와요?
 직원: 가기 전에 전화 드릴 거예요.
 자넷: 네. 감사합니다.






(1) 시끄러운 소리가 나요.



(2) 소리가 안 나요.

읽기 잠깐! 이렇게 사용하세요.

	<p>오랫동안 문을 열어놓지 마세요. 냉장고 문을 자주 열지 마세요. 뜨거운 음식을 바로 냉장고에 넣지 마세요. 냉장고에 음식을 너무 많이 넣지 마세요. 음식을 오랫동안 두지 마세요.</p>
	<p>주머니의 물건을 꺼내 주세요. 고장이 날 수 있어요. 옷에 묻은 흙을 털어 주세요. 얇은 옷과 두꺼운 옷은 따로 세탁하세요. 단추나 지퍼를 잠그고 세탁하세요. 더러운 곳은 먼저 손으로 빨고 세탁기에 넣으세요.</p>
	<p>쌀을 씻어서 30분 후에 밥을 하면 맛있어요. 찬밥과 따뜻한 밥을 함께 넣으면 냄새가 나요. 주걱을 밥솥에 넣지 마세요. 12시간 이상 보온하면 밥맛이 없고 냄새가 나요. 밥솥은 부드러운 수세미로 닦으세요.</p>

1. 위의 내용에 맞으면 ○, 틀리면 × 하세요.

- (1) 냉장고에는 뜨거운 음식을 넣으면 안 돼요. ()
- (2) 냉장고에 음식을 너무 많이 넣으면 안 돼요. ()
- (3) 냉장고 문은 자주 열어 냄새를 없애야 돼요. ()
- (4) 단추는 꼭 열고 세탁해야 돼요. ()
- (5) 흰 옷과 검정색 바지는 함께 빨아도 돼요. ()
- (6) 밥솥은 씻으면 안 돼요. ()
- (7) 밥을 오랫동안 보온해도 돼요. ()
- (8) 쌀을 씻어서 30분 후에 밥을 하면 좋아요. ()

잠그다 보온하다 오랫동안 주머니 흙 지퍼