

14. 언제 찾으러 올까요?



대화

세탁소 주인: 어서 오세요.

자넷: 안녕하세요? 이 치마랑 재킷 드라이클리닝하고 싶은데 얼마예요?

세탁소 주인: 네. 치마는 4,000원이고 재킷은 6,000원이에요.

자넷: 네. 지금 맡기면 언제 찾을 수 있어요?

세탁소 주인: 내일 오후에 배달해 드릴게요.

자넷: 내일 오후요? 이 치마 내일 입을 거니까 조금 더 빨리 해 주세요.

세탁소 주인: 그러세요? 그럼 치마 먼저 해 드릴게요.

자넷: 고맙습니다. 언제 찾으러 올까요?

세탁소 주인: 한 세 시간 후에 찾으러 오세요.

자넷: 그럼, 세 시간 후에 다시 올게요. 안녕히 계세요.

세탁소 드라이클리닝 맡기다 찾다 그러세요? 한


어휘

빨래하기

빨다	삶다	헹구다	짜다	털다
널다	말리다	개다	다림질하다	




옷감 종류




면



모




실크



가죽

※ 어떤 것으로 만들어졌나요? 위에서 찾아 써 봅시다.



문법1 -(으)러

- 학교에 공부하러 가요.
- 문방구에 아이 준비물 사러 가요.
- 식당에 밥 먹으러 가요.

연습1. [보기]와 같이 ‘-(으)러’ 를 사용하여 대답해 봅시다.

[보기] 가: 오늘 오후에 뭐 할 거예요?
 나: **장 보러** 갈 거예요. (장 보다)

- (1) 가: 수업 끝나고 뭐 할 거예요?
 나: _____ 갈 거예요. (저녁 준비하다)
- (2) 가: 어디 가세요?
 나: _____ 서점에 가요. (책 사다)
- (3) 가: 주말에 뭐 할 거예요?
 나: _____ (아이 옷을 사다)

연습 2. [보기]와 같이 써 봅시다.

장 소	무엇을 하나요?	문장으로 써 보세요.
[보기] 세탁소	옷을 맡기다.	세탁소에 옷을 맡기러 가요.
(1) 미용실	파마를 하다.	
(2) 유치원		
(3)		

문법 2 -(으)니까

- 배고프니까 빨리 밥 먹어요.
- 지금은 바쁘니까 이따 전화할게요.
- 더우니까 창문을 좀 열어주세요.

연습 1. [보기]와 같이 두 문장을 연결해 봅시다.

[보기] 추워요. + 두껍게 입으세요. ⇒ 추우니까 두껍게 입으세요.

- (1) 늦었어요. + 택시 타고 가요.
⇒ _____
- (2) 비가 와요. + 우산 가져가세요.
⇒ _____
- (3) 중요한 거예요. + 잃어버리지 마세요.
⇒ _____

연습 2. [보기]와 같이 아이에게 충고해 봅시다.

[보기] 뜨거운 난로에 손을 대려는 아이
⇒ 뜨거우니까 만지면 안 된다. (뜨겁다)

- (1) 급히 밥 먹는 아이
⇒ _____ 천천히 먹어라. (배탈 난다)
- (2) TV를 너무 가까이서 보는 아이
⇒ _____ 조금 뒤로 가라.
- (3) 밥 먹기 전 놀다 와 흠이 묻은 아이
⇒ _____

말하기

1. [보기]를 보고 세탁소에 옷을 맡겨 봅시다.

[보기] 바지를 샀는데 너무 길어요.

자넷: 안녕하세요?

세탁소 주인: 어서 오세요.

자넷: 어제 바지를 샀는데, 너무 길어요. 단 좀 줄여주세요.

세탁소 주인: 네. 한 번 입어보세요. 길이 좀 짧게요.

여기까지 줄여드릴까요?

자넷: 조금만 더 줄여주세요.

세탁소 주인: 이건 어때요?

자넷: 좋아요. 언제 찾으러 올까요?

세탁소 주인: 두 시간 후에 오세요.

자넷: 얼마예요?

세탁소 주인: 3,000원이에요.

자넷: 두 시간 후에 올게요. 안녕히 계세요.

(1) 치마가 너무 커요. 집으로 배달해 주세요.

(2) 와이셔츠에 얼룩이 묻었어요. 다림질도 해 주세요.

읽기

1. 다음은 얼룩에 따른 세탁 방법입니다. 잘 읽고 필요한 재료와 연결해 봅시다.

얼룩별 세탁법

사이다, 콜라, 주스: 물에 소금을 조금 넣고 담그세요. 그리고 빼세요.
맥주: 비눗물로 빼세요.
간장: 무즙으로 문지르세요.
립스틱: 버터를 얼룩에 조금 바르세요. 그리고 손으로 가볍게 문지르세요.
과일즙: 물에 식초를 넣고 빼세요.
김치 국물: 양파즙으로 문지르세요, 그리고 다음날 물로 씻으세요.
껌: 설탕을 한 스푼 넣고 비비세요.
볼펜: 물파스 발라요. 그리고 두드리세요.
크레파스: 흰 종이를 옷 위에 깔고 다리미질을 하세요. 그리고 비눗물로 빼세요.

- | | | | |
|-----------------|---|---|---------|
| 딸기가 묻은 흰 티셔츠 | · | · | 종이와 다리미 |
| 오렌지 주스가 묻은 와이셔츠 | · | · | 식초 |
| 크레파스가 묻은 아이 바지 | · | · | 소금 |
| 간장이 묻은 앞치마 | · | · | 무 |

비눗물 무즙 문지르다 바르다 양파즙 두드리다 깔다